



**KEMENTERIAN KELAUTAN DAN PERIKANAN**  
REPUBLIK INDONESIA

## **RAPAT KERJA KKP DENGAN KOMISI IV DPR-RI**

agenda

**EVALUASI PELAKSANAAN ANGGARAN TAHUN 2021 DAN  
RENCANA PROGRAM KEGIATAN TAHUN 2022**

JAKARTA, 26 JANUARI 2022



# Agenda Rapat Kerja

1. **Evaluasi Pelaksanaan Anggaran Tahun 2021**
2. **Capaian Kinerja KKP Tahun 2021**
3. **Rencana Program dan Kegiatan KKP Tahun 2022**  
*(termasuk Automatic Adjustment Belanja Anggaran KKP TA 2022)*

# 1 Evaluasi Pelaksanaan Anggaran KKP Tahun 2021

# REALISASI APBN KKP TAHUN 2021



NO	Unit Kerja Eselon 1	Total		
		Pagu	Real	%
1	03201   SEKRETARIAT JENDERAL	390.019.419.000	383.839.736.923	98,42%
2	03202   INSPEKTORAT JENDERAL	66.667.955.000	66.603.283.558	99,90%
3	03203   DITJEN PERIKANAN TANGKAP	535.862.890.000	530.205.280.891	98,94%
4	03204   DITJEN PERIKANAN BUDIDAYA	782.065.357.000	770.757.750.701	98,55%
5	03205   DITJEN PENGAWASAN SUMBERDAYA KELAUTAN DAN PERIKANAN	739.473.672.000	732.354.950.588	99,04%
6	03206   DITJEN PENGUATAN DAYA SAING PRODUK KELAUTAN DAN PERIKANAN	189.617.795.000	188.271.513.214	99,29%
7	03207   DITJEN PENGELOLAAN RUANG LAUT	291.578.274.000	288.619.401.230	98,99%
8	03212   BADAN RISET DAN SUMBER DAYA MANUSIA KELAUTAN DAN PERIKANAN	1.294.291.294.000	1.283.499.517.753	99,17%
9	03213   BADAN KARANTINA IKAN PENGENDALIAN MUTU DAN KEAMANAN HASIL PERIKANAN	483.742.161.000	475.613.179.712	98,32%
<b>KKP</b>		<b>4.773.318.817.000</b>	<b>4.719.764.614.570</b>	<b>98,88%</b>

Sumber. Aplikasi OMSPAN Kementerian Keuangan, 19 Januari 2022

# REALISASI KEGIATAN PRIORITAS KKP TAHUN 2021



## Perikanan Tangkap



14 unit	Kapal Perikanan (10 unit 5 GT dan 4 unit 10 GT disalurkan di 4 kab/kota di Maluku Utara)
12.525 paket	Alat Penangkapan Ikan Ramah Lingkungan di 11 Provinsi (30 kota/kota)
200 unit	Bantuan alat bantu usaha perikanan dan perlindungan nelayan di 2 provinsi dan 4 kab/kota
1.588 nelayan	Fasilitasi akses pendanaan usaha nelayan di 14 provinsi
12.896 bidang	Sertipikat Hak Atas Tanah (SeHAT) nelayan di 19 provinsi dan 98 kan/kota
32 lokasi	Bakti Nelayan (bantuan perbekalan melaut dan fasilitasi nelayan untuk 12.800 orang)
5 lokasi	Pengembangan Kampung Nelayan Maju di 4 Provinsi dan 5 kab/kota
2 paket	Rumah ikan   Prasarana pemulihan sumber daya ikan berkelanjutan di Papua Barat dan Maluku Utara
1 lokasi	Tempat Pendaratan Ikan Perairan Darat di Ogan Komering Ilir
1.875 Sertifikat	Serifikasi Keterampilan Penanganan Ikan (SKPI) dan Sertifikasi Ahli Alat Penangkapan Ikan (AAPI)

## Perikanan Budidaya



201 juta ekor	Bantuan Benih Ikan (laut, tawar, payau)
473 ribu ekor	Bantuan calon induk unggul
96 ribu kg	Bantuan bibit rumput laut
150 unit	Bantuan Keramba Jaring Apung (KJA)
3 unit	Rehabilitasi UPR/HRST
30 unit	Bantuan kebun bibit rumput laut
55 paket	Pengelolaan Irigasi Tambak/Kolam
32 unit	Bantuan excavator
8 kluster	Tambak Udang berkelanjutan (Karawang, Takalar, Aceh Tamiang, Aceh Timur)
1 kluster	Milenial Shrimp Farming
5 paket	Bantuan Kincir dan Pompa (bansarpras revitalisasi tambak)
253 paket	Bioflok
100 unit	Minapadi
63 unit	Bantuan sarpras ikan hias
664 paket	Bantuan sarpras produksi
5 unit	Bantuan pakan alami
41 unit	Bantuan mesin dan bahan baku pakan
777 ribu kg	Bantuan Pakan Ikan Mandiri
1 unit	Bantuan Dredger
2 unit	Bantuan Budidaya Maggot

## Penguatan Daya Saing



2 unit	Gudang beku portable (Subang & Karawang)
9 unit	Kendaraan berpendingin
6 unit	Sentra Kuliner (Bondowoso, Lampung Selatan, Mataram, Prabumulih, Pesisir Selatan, Bantaeng)
300 unit	Chest Freezer
5 unit	Sarana pascapanen
1 unit	Unit Pengolahan Ikan (UPI) zero waste
20 unit	Perlengkapan pedagang
7 paket	Sarana pemasaran
120 promosi	Promosi Gerakan Memasyarakatkan Makan Ikan (Gemarikan) termasuk di 60 lokasi Stunting

# REALISASI KEGIATAN PRIORITAS KKP TAHUN 2021



## Pengawasan SDKP



106 hari	Operasi Kapal pengawas
143 hari	Operasi Pesawat patroli
4 unit	Speed boat pengawas (MYC)
2.827 unit kapal	Kapal Diperiksa (KII : 2.760 Kapal, KIA : 67 Kapal)
1 unit	Operasional pusat pengendalian
213 kasus	Penanganan kasus Tindak Pidana Kelautan dan Perikanan
30 orang	Pelatihan PPNS Perikanan
167 unit kapal	Ditangkap hasil operasi pengawasan (114 Kapal Ikan Indonesia dan 53 Kapal Ikan Asing (KIA))
116 Armada	Perawatan armada pengawasan
2.509 pelaku usaha	Pengawasan terhadap pelaku usaha bidang perikanan tangkap
604 pelaku usaha	Pengawasan terhadap pelaku usaha bidang pengolahan hasil perikanan
668 pelaku usaha	Pengawasan terhadap pelaku usaha bidang budidaya
308 pelaku usaha	Pengawasan terhadap pelaku usaha bidang distribusi hasil perikanan
18.600 ekor benih lobster	Pelepasliaran benih lobster di Perairan Onrust, Kepulauan Seribu

96 penang-kapan pelaku	Destructive fishing (24 kasus bom, 4 kasus racun ikan dan 4 kasus setrum ikan)
18 pulau kecil	Pemeriksaan Pemanfaatan Wilayah Pesisir & Pulau-Pulau Kecil serta pengawasan 5 kegiatan reklamasi
4 lokasi	Penanganan Pencemaran Perairan di NTT & Sorong & Tumpahan Minyak di Aceh & Lampung.
20 pelaku usaha	Pengawasan usaha jenis ikan yang dilindungi
194 ekor	Telah dilakukan pelepasliaran Penyu pengawasan Kawasan Konservasi Perairan Nasional
9 kawasan	

317 ha	Integrasi Pergaraman   Persentase Kualitas Garam K1: 60%, K2: 30%, Lainnya: 10%
1,09 Juta Ton	Produksi Garam
1.350 ha	Penanaman Mangrove di 36 Kab/Kota
28,4 juta ha	Luas Kawasan Konservasi
28 kelompok	Bantuan Kelompok Masyarakat Penggerak Konservasi
5 komunitas	2 MHA ditetapkan (Perbup/Walikota), 1 Komunitas ditingkatkan kapasitasnya, 1 MHA diberikan sarpras, 1 Komunitas Masyarakat Lokal difasilitasi PKKPR
2 lokasi	Pengembangan Kawasan Pesisir Tangguh (PKPT)
2 lokasi	Sekolah Pantai Indonesia

## Pengelolaan Ruang Laut



1 lokasi	Gerakan Cinta Laut (Bersih Pantai dan Laut)
2 lokasi	Bantuan Sarana & Prasarana pengelolaan sampah pesisir & pulau-pulau kecil
4 lokasi	Perencanaan Dermaga Apung
6 provinsi	Fasilitasi dan Sosialisasi Perizinan / Rekomendasi Pemanfaatan PPK
5 pulau	Hak Atas Tanah di 7 PPKT
2 kawasan	RZ Kawasan Strategis Nasional
9 pulau	dalam 3 Dokumen RZ KSNT
2 kawasan	RZ Kawasan Antar Wilayah
4 Provinsi	Integrasi RZWP3K dengan RTRW Provinsi
3 kawasan	Integrasi RZ KSN dan RTR KSN
7 kawasan	Sarpras wisata bahari BMKT
30 unit	Gudang Garam Rakyat
1 unit	Washing Plant
1 unit	Learning Bussiness Center
2 lokasi	Penyadartahuan Mitigasi Bencana dan Adaptasi Perubahan Iklim
19,2 Ha	Penanaman Vegetasi Pantai

# REALISASI KEGIATAN PRIORITAS KKP TAHUN 2021



## Riset dan SDM KP



<b>8.440 orang</b>	Taruna/Siswa Pendidikan Vokasi
<b>13 Paket</b>	Penelitian Pendidikan KP
<b>12 Paket</b>	Pengabdian Masyarakat KP
<b>22 unit</b>	Sarana dan Prasarana Pendidikan KP
<b>4 paket</b>	Teknologi Hasil Riset Pengolahan Produk dan Bioteknologi KP
<b>3 model</b>	Model Sosial Ekonomi KP
<b>11 WPP 5 WPP PUD</b>	Stock Assessment
<b>10 Data / 2 Informasi</b>	Kawasan pemetaan sumber daya pesisir WPP karakteristik dan dinamika laut
<b>15.035 orang</b>	Pelatihan Masyarakat KP
<b>47.378 kelompok</b>	Penyuluhan Masyarakat KP
<b>15 unit</b>	Sarana dan Prasarana Pelatihan dan Penyuluhan KP
<b>14 unit</b>	Sarana dan Prasarana Riset Perikanan dan Kelautan
<b>350 scene</b>	Sarana Riset Data Citra Satelit Radar
<b>12 paket</b>	Teknologi Hasil Riset yang diimplementasikan di Masyarakat (Desa/kawasan mitra yang menerapkan Iptek)
<b>17 Paket</b>	Teknologi Hasil Riset Perikanan
<b>27 Rekomjak</b>	Rekomendasi Kebijakan
<b>3 Riset</b>	Riset Dimanfaatkan Industri

## Karantina Ikan, Pengendalian Mutu



<b>99,36 persen</b>	Rasio ekspor ikan dan hasil perikanan yang diterima oleh negara tujuan ekspor
<b>171 negara</b>	Keberterimaan ikan dan hasil perikanan di negara ekspor
<b>80 kab/kota 266 lokasi</b>	Penjaminan mutu hasil perikanan domestik (Inpres 1/2017)
<b>146.388 HC</b>	Pelayanan sertifikasi kesehatan (health certificate/HC) ekspor produk perikanan
<b>6.102 HC</b>	Pelayanan sertifikasi impor produk perikanan
<b>438.211 HC</b>	Pelayanan sertifikasi domestik produk perikanan
<b>36 UPT</b>	Terakreditasi SNI ISO 9001 (2015), SNI ISO/IEC 17025 ;2017, SNI ISO/IEC 17020:2012
<b>8 UPT</b>	Terakreditasi SNI ISO 9001;2015, SNI ISO/IEC 17025;2017, SNI ISO/IEC 17020:
<b>1.167 UUPI 203 UPI</b>	UUPI (Unit Usaha Pengolahan Ikan) dan UPI (Unit Pengolahan Ikan) telah terdaftar di negara mitra (China, Singapura, Korea Selatan, Vietnam, dll)
<b>41 lokasi</b>	Pengawasan wilayah perbatasan
<b>206 unit</b>	Unit Pengolahan Ikan (UPI) yang tersertifikasi traceability
<b>3.771 sertifikat</b>	Jenis produk yang bersertifikat HACCP di 1.023 UPI
<b>12 kasus</b>	Penanganan kasus pelanggaran karantina dan keamanan hayati ikan
<b>4 lokasi pelabuhan</b>	Implementasi Single Submission dan Joint Inspection Karantina dan Bea Cukai (Pelabuhan Belawan, Tanjung Emas, Tanjung Priok, Tanjung Perak)

# 2 Capaian Kinerja KKP Tahun 2021

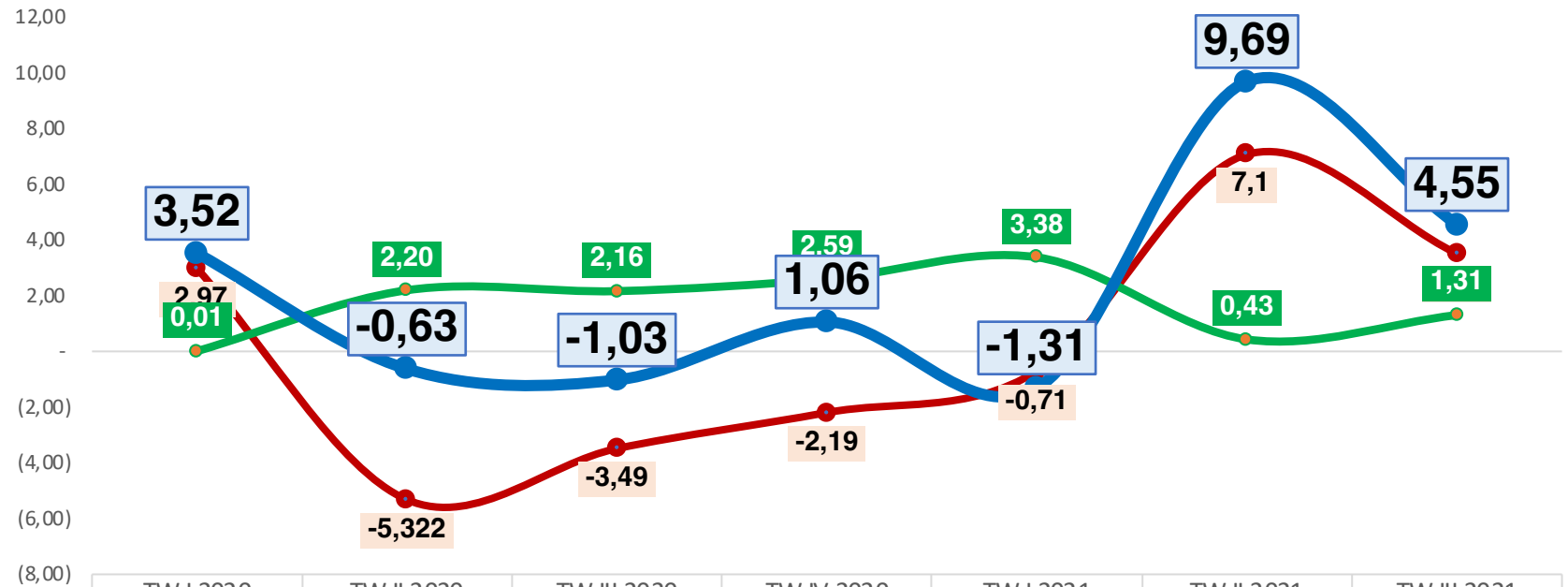




# Pertumbuhan PDB Perikanan

Triwulanan Tahun  
2020-2021

Sumber data. Badan Pusat Statistik  
\* Data s.d Triwulan III 2021



	TW I 2020	TW II 2020	TW III 2020	TW IV 2020	TW I 2021	TW II 2021	TW III 2021
Pertumbuhan PDB Nasional	2,97	-5,322	-3,49	-2,19	-0,71	7,1	3,51
Pertumbuhan PDB Kelompok Pertanian	0,01	2,20	2,16	2,59	3,38	0,43	1,31
Pertumbuhan PDB Perikanan	3,52	-0,63	-1,03	1,06	-1,31	9,69	4,55

Pertumbuhan PDB Nasional    Pertumbuhan PDB Kelompok Pertanian    Pertumbuhan PDB Perikanan

**Pencapaian pertumbuhan PDB Perikanan belum memperhitungkan pertumbuhan lapangan usaha “sektor kelautan dan perikanan” yang menjadi tanggung jawab KKP berdasarkan UU Cipta Kerja dan regulasi turunannya, baik dari komoditas pengolahan hasil perikanan, komoditas pergaraman, biofarmakologi dan bioteknologi dari hasil laut, dan jasa-jasa kelautan.**

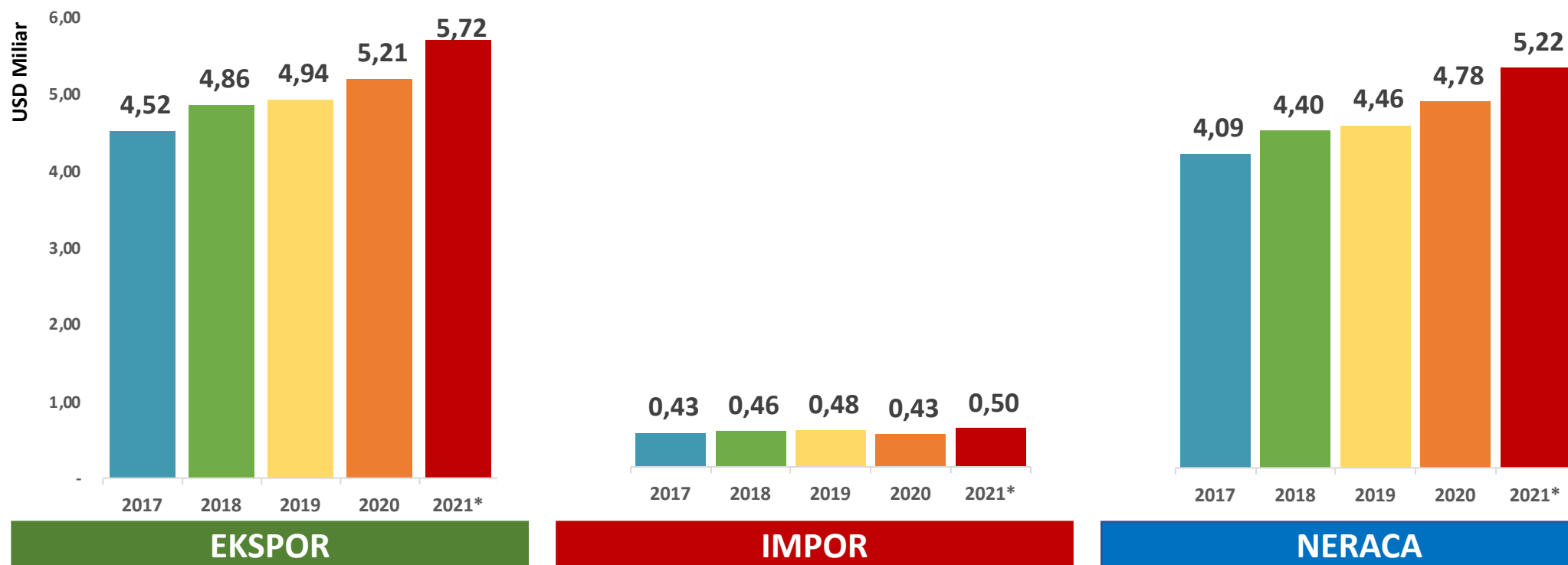


# EKSPOR-IMPOR-NERACA PRODUK PERIKANAN INDONESIA

TAHUN 2017-2021\*

Sumber: BPS diolah Ditjen PDS – KKP (480 Kode HS Produk Perikanan)

\*Angka Sementara Desember 2021)




- Nilai ekspor produk perikanan pada Tahun 2021 mencapai USD 5.72 Miliar atau meningkat 9,82% dibanding tahun sebelumnya
- Nilai impor produk perikanan pada periode tersebut mencapai USD 0.5 Miliar, sehingga neraca perdagangan Surplus USD 5,22 Miliar atau meningkat 9,2% dibanding tahun sebelumnya.

# KOMODITAS EKSPOR UTAMA

TAHUN 2021\*

Sumber: BPS diolah Ditjen PDS – KKP (480 Kode HS Produk Perikanan)  
\*Angka Sementara Desember 2021)

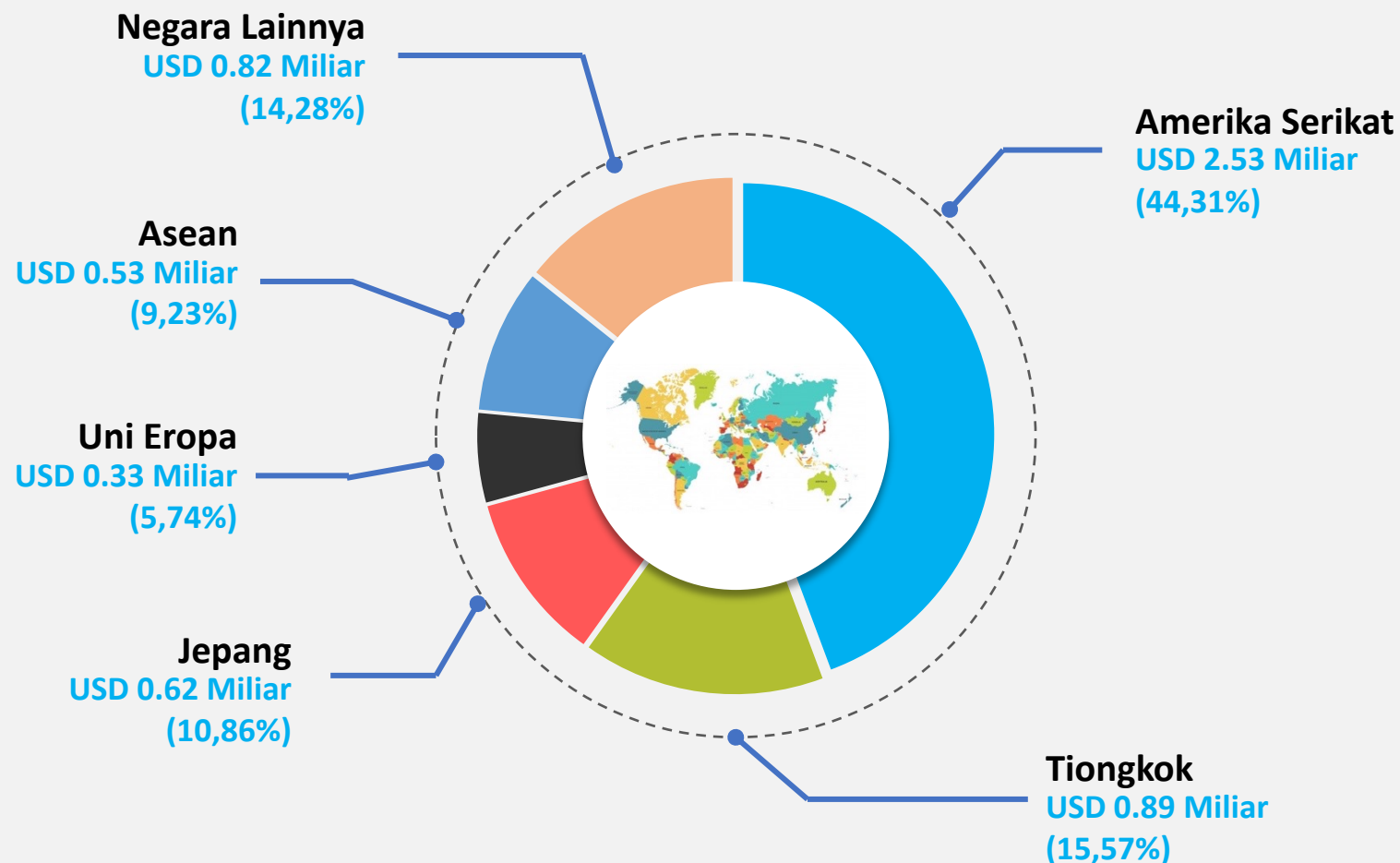


- Komoditas ekspor utama produk perikanan Indonesia adalah **Udang** dengan nilai ekspor sebesar **USD 2,23 Miliar** atau **Meningkat 9,25%** dibanding tahun sebelumnya yang mencapai USD 2,04 Miliar
- Selanjutnya **Tuna-Cakalang-Tongkol** dengan nilai ekspor sebesar **USD 0,73 Miliar** atau **meningkat 1,24%**, **Rajungan-Kepiting** sebesar **USD 0,61 Miliar** atau **meningkat 66,31%**, **Cumi-Sotong-Gurita** sebesar **USD 0,62 Miliar** atau **meningkat 21,54 %**, dan **Rumput Laut** sebesar **USD 0,35 Miliar** atau **meningkat 23,44 %** dibanding tahun sebelumnya



# NEGARA TUJUAN UTAMA EKSPOR PRODUK PERIKANAN

TAHUN 2021\*



- Negara tujuan ekspor utama produk perikanan Indonesia adalah **Amerika Serikat** dengan nilai ekspor sebesar **USD 2,53 Miliar** atau **Meningkat 20,81%** dibanding tahun sebelumnya yang mencapai USD 2,1 Miliar.
- Selanjutnya **Tiongkok** dengan nilai ekspor sebesar **USD 0,89 Miliar** atau **Meningkat 8,9%**, **Jepang** sebesar **USD 0,62 Miliar** atau **Meningkat 1,98%**, **ASEAN** (9 Negara) sebesar **USD 0,53 Miliar** atau **Meningkat 14,39%**, dan **Uni Eropa** (27 Negara) sebesar **USD 0,33 Miliar** atau **Meningkat 13,57%** dibanding tahun sebelumnya

Sumber: BPS diolah Ditjen PDS – KKP (480 Kode HS Produk Perikanan)

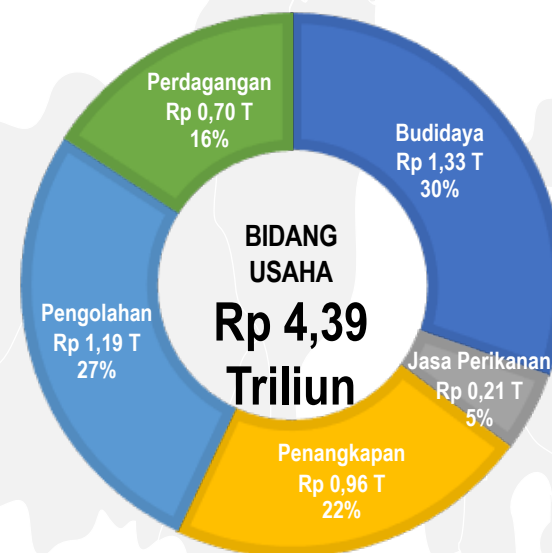
\*Angka Sementara Desember 2021)

# REALISASI INVESTASI SEKTOR KELAUTAN DAN PERIKANAN TAHUN 2021

**Realisasi Investasi 2021  
(s.d Sep 2021) :  
Rp. 4,39 triliun**

- Meskipun terjadi pelambatan investasi di PMA, namun PMDN meningkat
- Dampak pandemi covid-19 mengakibatkan pembatasan mobilitas dan kegiatan ekonomi, sehingga berdampak pada pelambatan/penundaan kegiatan investasi
- Pemerintah optimis terjadi percepatan realisasi investasi, seiring dengan penanganan yang baik terhadap pandemi covid-19, dan terobosan KKP mendorong investasi baru di usaha penangkapan terukur dan budidaya untuk ekspor
- Prognosa realisasi investasi KP 2021 **Rp6,02 Triliun**

## PROFIL INVESTASI JAN-SEPT 2021



Lampung  
Rp 0,23T

DKI Jakarta  
Rp 0,91T

### TUJUAN UTAMA

Jabar  
Rp 0,33T

Jateng  
Rp 0,33T

Jatim  
Rp 0,58T

Singapura  
131,68 M

Swiss,  
98,95 M

### ASAL PMA

India,  
51,83 M

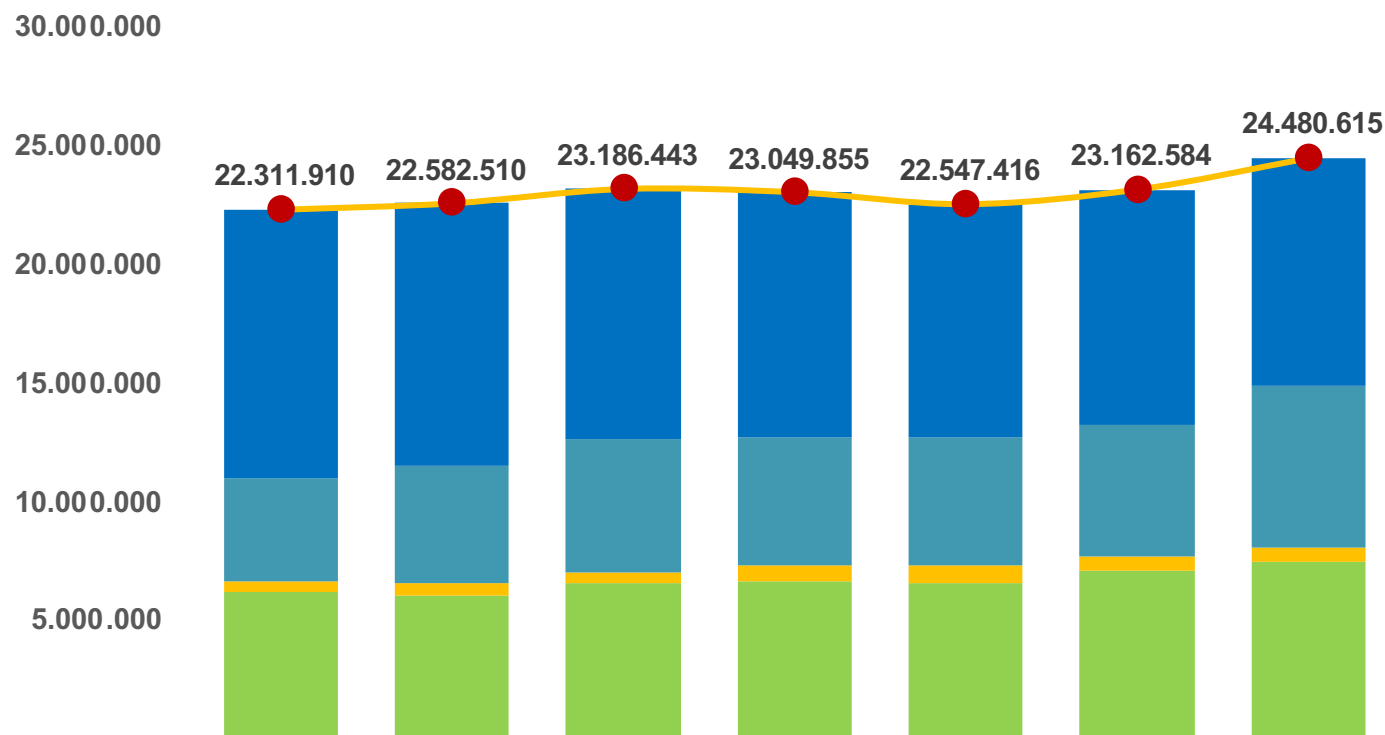
Jepang,  
43,55 M

RRT  
42,12 M

Sumber: BKPM dan OJK, diolah

# PRODUKSI PERIKANAN 2015-2021 (TON)

Produksi 2021 berdasarkan  
Komoditas Utama (ton)



	2015	2016	2017	2018	2019	2020	2021
Rumput Laut	11.269.342	11.050.301	10.547.552	10.320.202	9.775.986	9.923.259	9.601.435
Ikan-Perikanan Budidaya	4.364.751	4.952.018	5.567.439	5.368.532	5.436.108	5.535.684	6.790.732
Perikanan Tangkap-Perairan Umum	473.134	464.722	467.822	659.287	705.199	566.530	602.576
Perikanan Tangkap- Laut	6.204.683	6.115.469	6.603.631	6.701.834	6.630.123	7.137.110	7.485.872
Jumlah	22.311.910	22.582.510	23.186.443	23.049.855	22.547.416	23.162.584	24.480.615

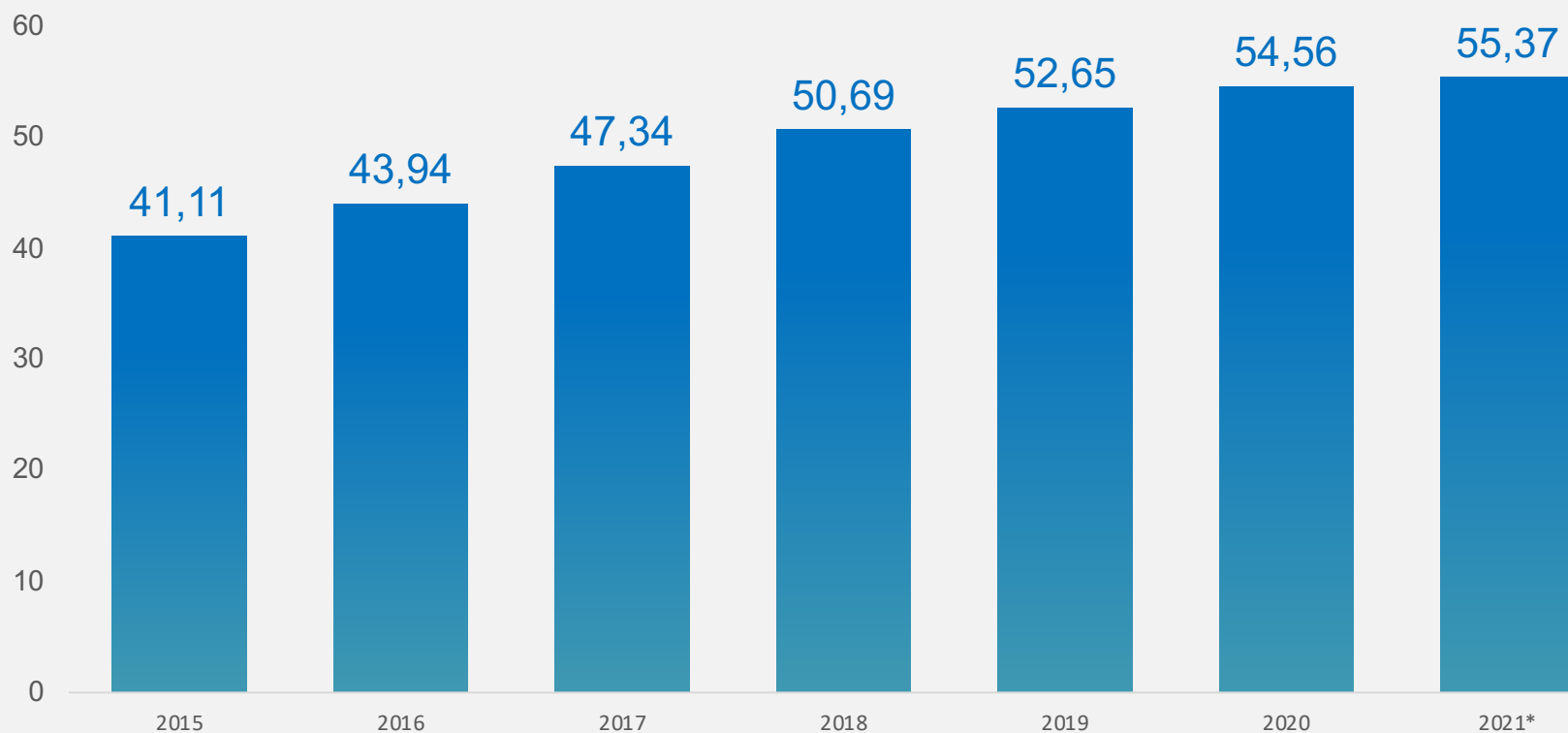
Perikanan Tangkap- Laut    Perikanan Tangkap-Perairan Umum    Ikan-Perikanan Budidaya    Rumput Laut    Jumlah

Komoditas	Total
<b>Perikanan Indonesia</b>	<b>24.480.615</b>
<b>Perikanan Tangkap</b>	<b>8.088.448</b>
<b>Perikanan Tangkap-Laut</b>	<b>7.485.872</b>
• Udang	409.730
• Tuna	307.235
• Cakalang	531.118
• Tongkol	608.274
• Lainnya	5.629.516
<b>Perikanan Tangkap-Umum</b>	<b>602.576</b>
• Udang	33.109
• Ikan	556.339
• Lainnya	13.128
<b>Perikanan Budidaya</b>	<b>16.392.167</b>
• Bandeng	960.733
• Gurame	242.147
• Ikan Lainnya	727.742
• Kakap	9.034
• Kerapu	14.069
• Lele	1.253.114
• Ikan Mas	698.371
• Nila	1.491.553
• Patin	509.030
• Rumput Laut	9.601.435
• Udang	884.939

Sumber data. satudatakkp  
\* Data sementara s.d Desember 2021

# ANGKA KONSUMSI IKAN (AKI)

(kg/kapita/tahun)

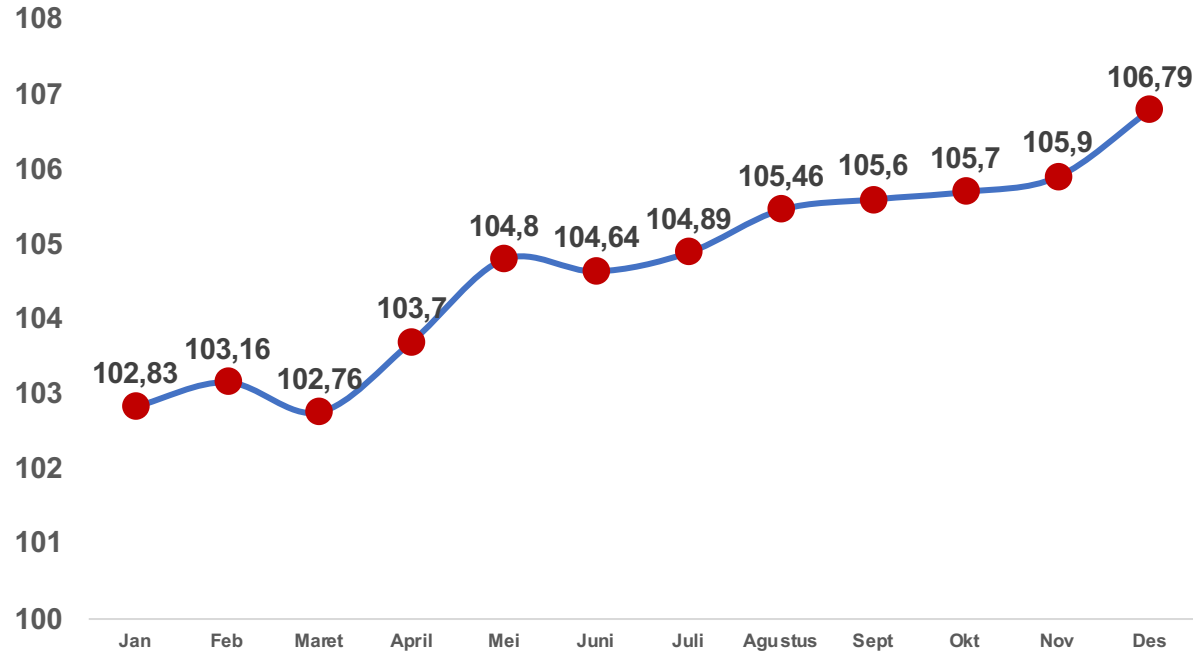


\* Angka sementara



## NILAI TUKAR NELAYAN (NTN) TAHUN 2021

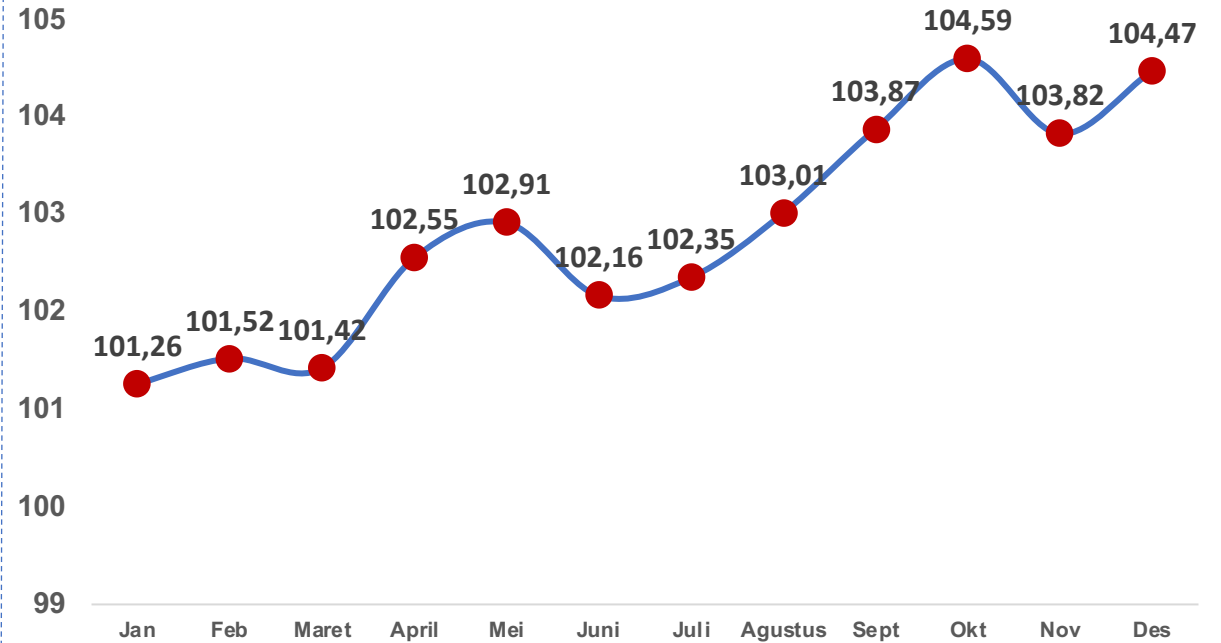
JANUARI S.D DESEMBER TAHUN 2021



- Pada Desember 2021, NTN **naik sebesar 0,84 persen**. Hal ini terjadi karena kenaikan It sebesar 1,31 persen, lebih tinggi dari kenaikan Ib sebesar 0,46 persen. Kenaikan It disebabkan oleh naiknya It (Indeks Harga yang Diterima) pada kelompok penangkapan di perairan umum (khususnya komoditas udang dan ikan sepat) dan kelompok penangkapan di laut (khususnya komoditas ikan cakalang dan ikan tongkol), masing-masing sebesar 0,79 persen dan 1,31 persen.
- Kenaikan Ib (Indeks Harga yang Dibayar) sebesar 0,46 persen disebabkan oleh kenaikan Indeks Kelompok KRT sebesar 0,79 persen dan Indeks Kelompok BPPBM (Indeks Biaya Produksi dan Penambahan Barang Modal) sebesar 0,10 persen.

## NILAI TUKAR PEMBUDIDAYA IKAN (NTPi) TAHUN 2021

JANUARI S.D DESEMBER TAHUN 2021




- Pada Desember 2021, NTPi **mengalami kenaikan sebesar 0,62 persen**. Hal ini terjadi karena kenaikan It (Indeks Harga yang Diterima) sebesar 1,14 persen, lebih tinggi dari kenaikan Ib (Indeks Harga yang Dibayar) sebesar 0,51 persen.
- Kenaikan It disebabkan oleh naiknya harga beberapa jenis komoditas, khususnya ikan bandeng payau dan rumput laut. Kenaikan Ib sebesar 0,51 persen disebabkan oleh kenaikan Indeks Kelompok KRT (Kelompok Konsumsi Rumah Tangga) sebesar 0,79 persen dan Indeks Kelompok BPPBM (Indeks Biaya Produksi dan Penambahan Barang Modal) sebesar 0,30 persen.



# REALISASI KREDIT USAHA RAKYAT (KUR)

Tahun 2016 - 2021



Sumber : Sistem Informasi Kredit Program,  
Kementerian Keuangan (diolah)  
Data Januari s.d Desember 2021

- Jika dibandingkan dengan realisasi KUR pada tahun 2020 sebesar Rp.5,2 triliun untuk 173.355 pelaku usaha, realisasi KUR pada tahun 2021 sebesar Rp. 8,05 triliun atau **meningkat sebesar 53,04%**.
- Jumlah pelaku usaha yang memanfaatkan KUR yang **meningkat sebesar 33,44%**.



# REALISASI PENYALURAN DANA BERGULIR BLU-LPMUKP TAHUN 2021

Januari s.d 31 Desember 2021

## Total 2021



**Rp. 270,55 miliar**  
Realisasi Penyaluran



**6.888 orang**  
pemanfaat



**Pengolah dan Pemasar  
Hasil Perikanan**

**Rp. 50,79 miliar**  
Realisasi Penyaluran

**2.071 orang**  
Pemanfaat

**Perikanan  
Budidaya**

**Rp. 146,53 miliar**  
Realisasi Penyaluran

**2.734 orang**  
Pemanfaat

**Usaha Masyarakat Pesisir  
Lainnya**

**Rp. 0,72 miliar**  
Realisasi Penyaluran

**35 orang**  
Pemanfaat

**Perikanan Tangkap**

**Rp. 64,83 miliar**  
Realisasi Penyaluran

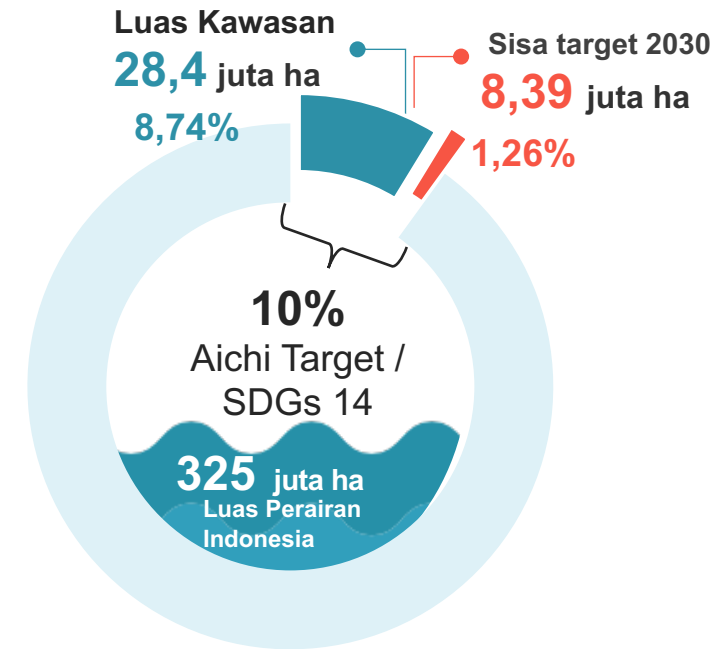
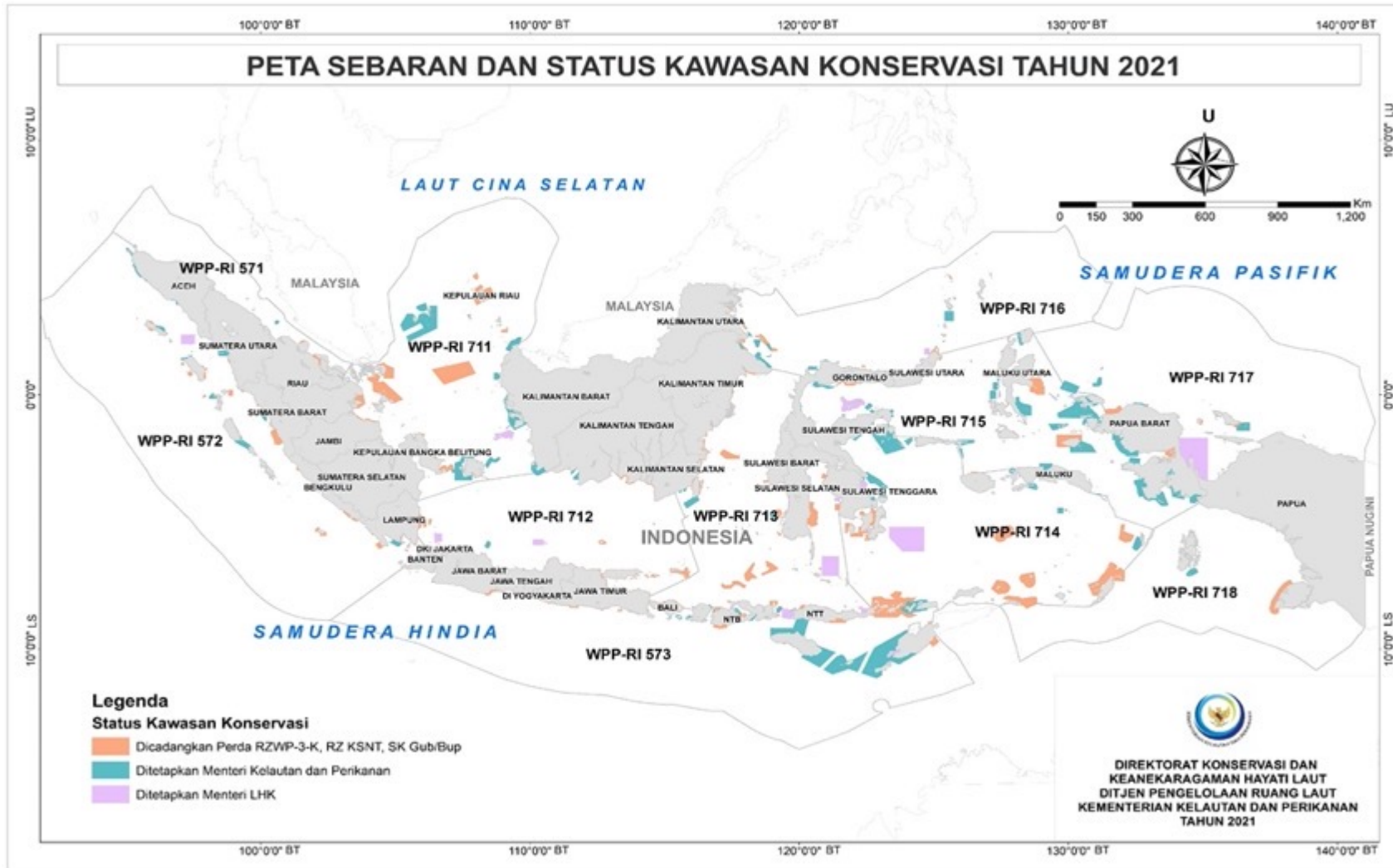
**2.002 orang**  
Pemanfaat

**Usaha Garam Rakyat:**

**Rp. 7,66 miliar**  
Realisasi Penyaluran

**37 orang**  
Pemanfaat

# LUAS KAWASAN KONSERVASI TAHUN 2021



**28,4\*** juta hektare

<b>10 KKN</b>	<b>5,3</b> juta ha
<b>371 KKD</b>	<b>18,5</b> juta ha
<b>30 KLHK</b>	<b>4,6</b> juta ha

Sumber. Ditjen PRL, KKP  
\*s.d. Triwulan III Tahun 2021



Target Hari Operasi : **100 Hari**

Realisasi Hari Operasi : **106 Hari**



Total kapal diperiksa : **2.827 Kapal**

KII : **2.760 Kapal**, KIA : **67 Kapal**



Total kapal ditangkap : **167 Kapal**

KII : **114 Kapal**, KIA : **53 Kapal**

No.	Negara	Jumlah
1.	Indonesia 	114
2.	Malaysia 	22
3.	Vietnam 	25
4.	Filipina 	6
<b>Jumlah</b>		<b>167</b>



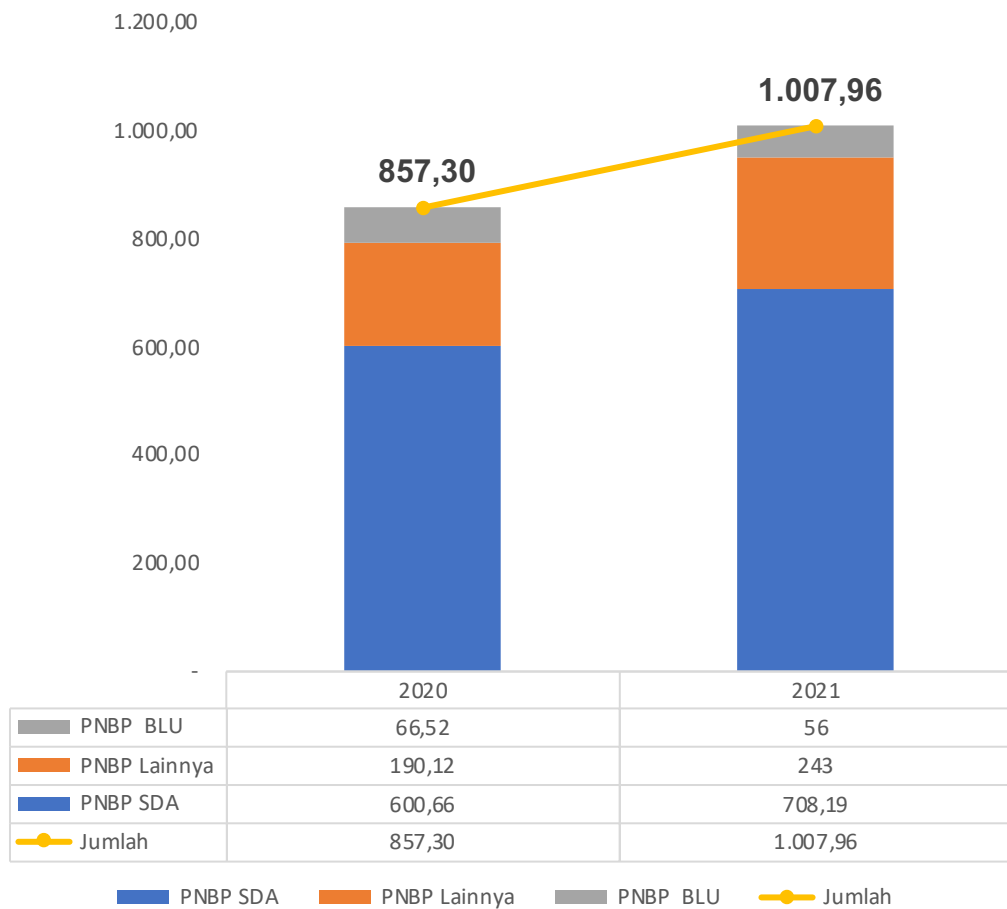
Sumber: Ditjen PSDKP, KKP  
Data Januari s.d 31 Desember 2021



# Penerimaan Negara Bukan Pajak (PNBP)

## Tahun 2020- 2021

(Rp. Miliar)



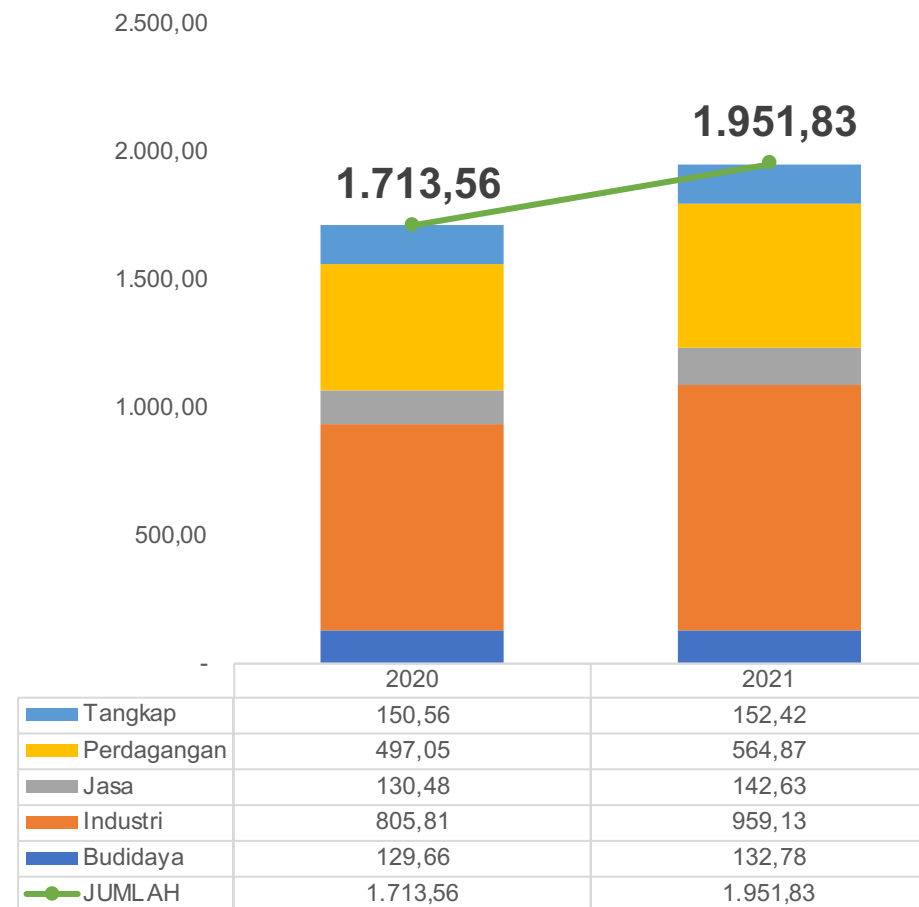
Sumber : OMSPAN, Kemenkeu (31 Des 2021)



# Penerimaan Pajak Sektor Perikanan

## Tahun 2020 – 2021

(Rp. Miliar)



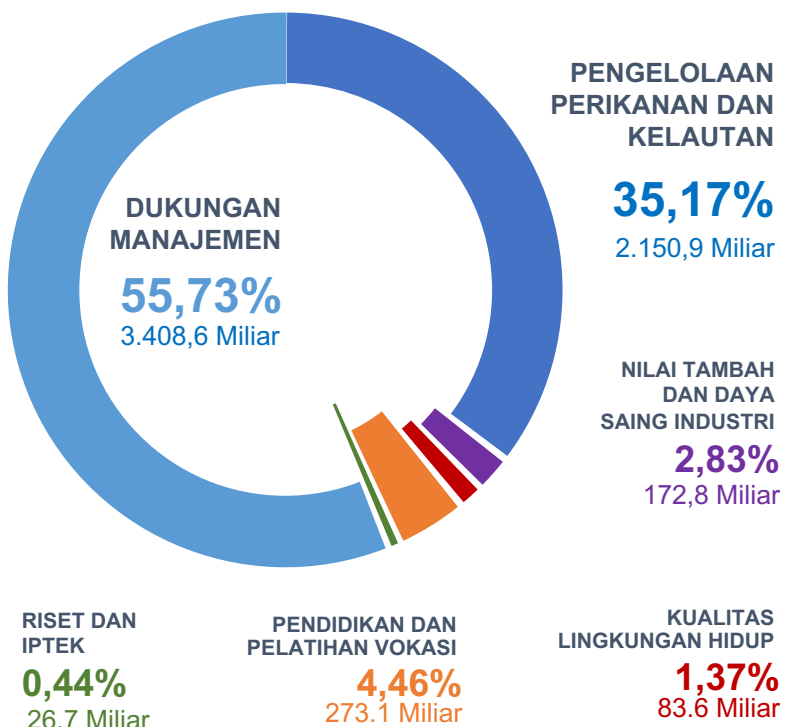
Sumber : Modul Penerimaan Negara (MPN), Ditjen Pajak, Kemenkeu – Bruto, 23 Desember 2021

# 3 PROGRAM DAN APBN KKP TAHUN 2022

# PAGU ALOKASI ANGGARAN KKP TAHUN 2022

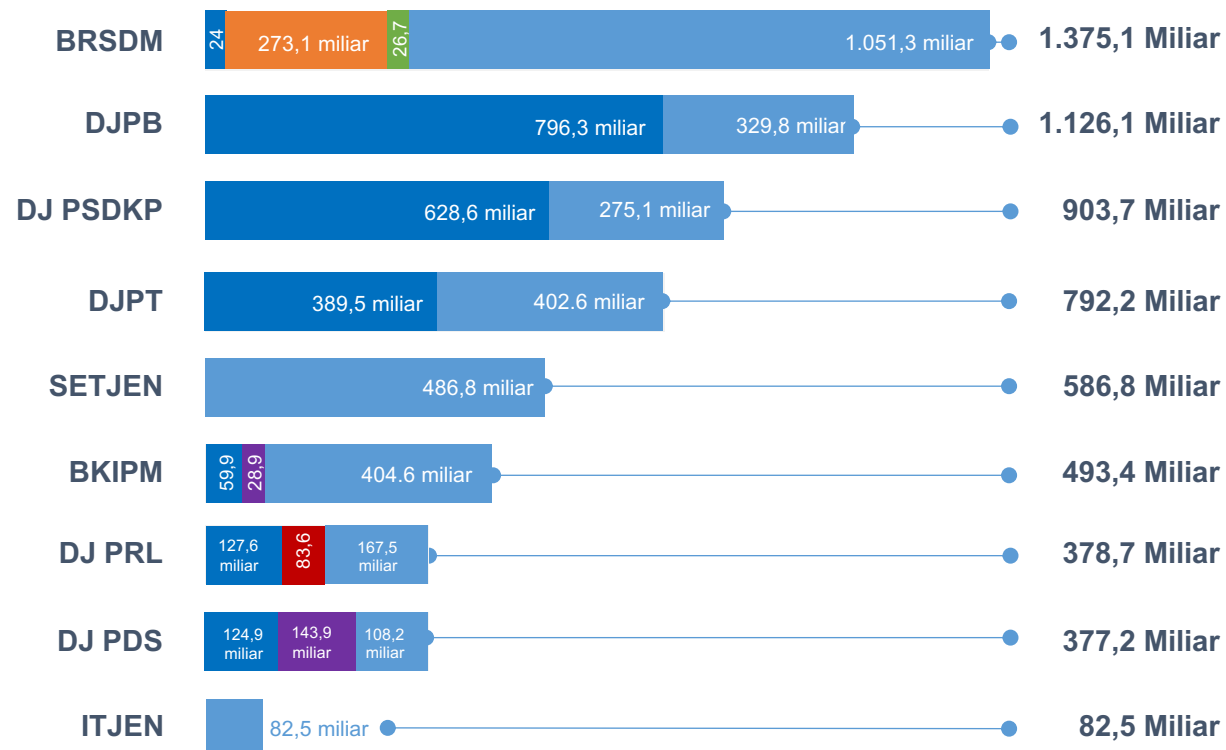
(Berdasarkan Unit Eselon I dan Program)

## Pagu Alokasi Anggaran Berdasarkan Program



## Pagu Alokasi Anggaran Berdasarkan Unit Eselon I

**Rp6.115.967.397.000,-**



Sumber. Surat Menteri Keuangan Nomor S-909/MK.02/2021 tgl 4 Oktober 2021 perihal Penyampaian Pagu Alokasi Anggaran KL Tahun Anggaran 2022 dan Perpres 85 Tahun 2021 tentang Rencana Kerja Pemerintah Tahun 2022

- Presiden memberikan arahan pada Sidang Kabinet Paripurna tanggal 17 November 2021 untuk dilakukan **pencadangan anggaran (*automatic adjustment*) sebesar 5% pada tiap K/L** dalam rangka mitigasi dampak berlanjut dan memburuknya kondisi pandemic Covid-19 di tahun 2022.
- Berdasarkan surat Menteri Keuangan nomor S-1088/MK.02/2021 tanggal 29 November 2021 perihal *automatic adjustment* belanja K/L TA 2022, KKP harus melakukan *automatic adjustment* dari anggaran **rupiah murni sebesar Rp296.586.883.000,-**.

<b>AUTOMATIC ADJUSTMENT BELANJA K/L TA 2022</b>		
<b>BAGIAN ANGGARAN</b>	<b>: 032</b>	
<b>KEMENTERIAN/LEMBAGA</b>	<b>: KEMENTERIAN KELAUTAN DAN PERIKANAN</b>	
(dalam ribu rupiah)		
<b>PAGU APBN TA 2022</b>	<b>PAGU APBN TA 2022 RUPIAH MURNI (RM)</b>	<b>5% PAGU APBN TA 2022 RUPIAH MURNI (RM)</b>
1	2	3
6.115.967.397	5.931.737.669	296.586.883



# **AUTOMATIC ADJUSTMENT (AA) KKP TAHUN 2022**

(Berdasarkan Unit Eselon I dan Sumber Dana)

NO	UNIT ESELON I	PAGU ALOKASI 2022				JUMLAH	AUTOMATIC ADJUSTMENT
		RM	PLN	PNBP	BLU		
1	DJPT	720.179.326	3.304.945	68.702.097	-	792.186.368	36.171.997
2	DJPB	1.110.896.581	100.000	15.154.330	-	1.126.150.911	55.796.309
3	DJ PSDKP	903.734.145	-	-	-	903.734.145	45.391.291
4	DJ PDS	377.207.204	-	-	-	377.207.204	18.945.751
5	DJ PRL	378.741.417	-	-	-	378.741.417	19.022.809
6	BRSDMKP	1.375.102.199	-	-	-	1.375.102.199	67.723.598
7	BKIPM	445.264.562	-	48.175.084	-	493.439.646	22.364.025
8	SETJEN	538.059.571	-	-	48.793.272	586.852.843	27.024.782
9	ITJEN	82.552.663	-	-	-	82.552.663	4.146.321
<b>JUMLAH</b>		<b>5.931.737.669</b>	<b>3.404.945</b>	<b>132.031.511</b>	<b>48.793.272</b>	<b>6.115.967.397</b>	<b>296.586.883</b>

Sumber Automatic Adjustment

Automatic Adjustment Anggaran KKP 2022 dilakukan pada:

- Belanja tunjangan kinerja pada gaji 13 dan THR
- 10 akun belanja barang pada kegiatan pendukung yaitu : honor (521115 dan 521213), perjalanan dinas (524111, 524113, 524211 dan 524219), paket meeting (524114 dan 524119), belanja barang operasional (521119) dan belanja barang non operasional (521219), dengan tidak mengurangi output kegiatan prioritas

# KEGIATAN PRIORITAS KKP TAHUN 2022

## Perikanan Tangkap



75 unit	Kapal Perikanan (ukuran 5 GT)
8.136 unit	Alat penangkapan ikan
120.000 orang	Premi Asuransi Nelayan
10 lokasi	Kampung Nelayan Maju
55 lokasi	Bakti Nelayan (termasuk sosialisasi dan bimtek)
2.000 RTP	Diversifikasi usaha nelayan
2 lokasi	Masterplan Pelabuhan Perikanan Terintegrasi dan bertaraf Internasional
4 lokasi	Ecofishing Port
34 Prov.	Integrasi Perizinan Pusat dan Daerah
1 unit	Korporasi Nelayan
10 unit	Rumah Ikan
7.500 bidang	SeHAT Nelayan
1.000 orang	Fasilitasi Jaminan Hari Tua Nelayan
1.500 orang	Fasilitasi akses permodalan nelayan
2.400 kelompok	Peningkatan Kapasitas KUB
12 lokasi	Operasional SKPT
79 pelabuhan	Peningkatan fasilitas menunjang PNBPT (UPT Pusat & Daerah)

## Perikanan Budidaya



1 lokasi	Modeling Kawasan Budidaya Udang di Kebumen
65 unit	Pengelolaan Irigasi Perikanan Partisipatif
151,9 juta ekor	Bantuan Benih
103,3 ribu ekor	Bantuan Calon Induk
150 unit	Bantuan Kebun bibit RL
2 unit	Bansarpras Budidaya Komoditas Lokal
2 unit	Pembangunan/rehab broodstock center
5.000 bidang	Pra-sertifikasi lahan pembudidaya ikan
10 unit	Pembangunan UPR/HSRT
6 lokasi	Kampung Budidaya: ikan mas dan nila   patin   nila salin   bandeng   kerapu   lobster
319 unit	Bantuan bioflok
33 unit	Bantuan Excavator
1 unit	Bantuan Dredger
2.400 unit	Bantuan Kincir
300 unit	Bantuan mesin dan bahan baku pakan
6.500 orang	Bantuan Premi Asuransi Usaha PB
5.550 sampel	Monitoring residu dan surveillance penyakit ikan

## Penguatan Daya Saing



4 unit	Sentra Kuliner
4 unit	Pasar Ikan
13 unit	Gudang beku portable
10 unit	Mobil Berpendingin
300 unit	Chest Freezer
2.000 unit	Peralatan pemasaran (Coolbox)
250 unit	Peralatan pengolahan
6 unit	Pabrik Es
130 promosi	Kampanye Gemarikan
3 lokasi	FS pembangunan pasar ikan bertaraf internasional
6 unit	Sarana pasca panen
15 UMKM	Start up milenial
10.500 sertifikat	Sertifikat Kelayakan Pengolahan (SKP)
100 unit	Kemasan produk olahan
2 unit	Unit Pengolahan ikan
1 lokasi	Implementasi STELINA
1 unit	Bursa Pasar Ikan
1.410 UMKM	Gerai Investasi dan Layanan Usaha
40 UMKM	Pembinaan dalam inkubator bisnis
1 unit	Pasar kuliner dan sentra promosi produk perikanan

# KEGIATAN PRIORITAS KKP TAHUN 2022

## Pengawasan SDKP



100 hari	Operasi Kapal pengawas
150 hari	Operasi Pesawat patroli
35 hari	Operasi Speedboat/RIB/Rubber boat
2 unit	Kapal pengawas
4 unit	Speedboat
3 unit	Pos Pengawasan
1 sistem	Pemantauan SDKP (Pusdal)
21.750 Kapal	Pengawasan kepatuhan kapal perikanan
1.100 Kelompok	Pembinaan POKMASWAS
118 Unit	Perawatan armada pengawasan
45 pelaku usaha	Pengawasan kawasan konservasi
410 pelaku usaha	Pengawasan <i>destructive fishing</i>
700 pelaku usaha	Pengawasan kepatuhan pembudidaya ikan

## Pemantauan dan Analisis SDKP



350 scene	Data satelit Radar (citra satelit)
1 paket	Pusat analisis dan pemantauan SDKP

## Pengelolaan Ruang Laut



13,8 juta Ha	Pengelolaan kawasan konservasi
2 juta Ha	Penambahan luas kawasan konservasi
200 Ha	Rehabilitasi mangrove
6 Lokasi	Mitigasi & adaptasi perubahan iklim
20 kelompok	Bantuan KOMPAK
16 jenis	Konservasi jenis ikan
2 unit	Sarana produksi biofarmaka laut
54 lokasi	GITA LAUT & penanganan sampah di pesisir & PPK
4 lokasi	Pemb. Pusat Restorasi & Peng. Esosistem Pesisir (PRPEP)
200 ha	Peng. Usaha Garam Rakyat (PUGaR)
31 RZ	Rencana zonasi
21 unit	Revitalisasi GGR
1 unit	Washing plant (kap. 7.500 ton/thn)
1 unit	Learning Business Center
1 unit	GGN kapasitas 2.000 ton
10 kawasan	Sarpras Wisata Bahari
2 lokasi	Pengelolaan BMKT
5 lokasi	Dermaga apung
5 lokasi	Fasilitasi pengelolaan reklamasi
4 komunitas	Masy. hukum adat, tradisional & lokal
15 lokasi	Bantuan Ekonomi Produktif di pesisir & pulau-pulau kecil

## Riset dan SDM KP



8.535 orang	Taruna/Siswa Pendidikan Vokasi
18 paket	Penelitian Pendidikan tinggi
18 paket	Pengabdian masyarakat
9 unit	Sarpras Pendidikan KP
6 paket	Teknologi hasil riset pengolahan produk dan bioteknologi KP
3 paket	Model Sosial Ekonomi Pembg. KP
11 WPP 4 WPP PUD	Stock Assessment
12 Data / 2 informasi	Kawasan pemetaan sumber daya pesisir WPP karakteristik dan dinamika laut
25.000 orang	Pelatihan masyarakat KP
41.000 kelompok	Penyuluhan masyarakat KP
4 unit	Sarpras Pelatihan dan Penyuluhan KP
2 unit	Sarpras inkubasi bisnis
15 paket	Inovasi teknologi perikanan
7 unit	Sarpras Pengelolaan Kelautan dan Perikanan

## Karantina Ikan, Pengendalian Mutu



80 lokasi	Penjaminan mutu dan keamanan hasil perikanan domestik
1.030 UPI	Penerapan sistem jaminan mutu dan keamanan hasil perikanan
800 unit	Penerapan jaminan mutu dan biosecurity
200.000 sertifikat	Pengawasan dan layanan KIPM ekspor, impor dan domestik
35 parameter	Parameter uji yang terakreditasi di lab acuan dan penguji
1 lab.	Standar/metode uji yang dihasilkan
3.000 produk	Sertifikat HACCP
250 UPI	Penarapan treacibility
7 lokasi	Sarpras pengujian mutu
80 perkara	Penyelesaian kasus pelanggaran perkarantinaan
8 lokasi	Sarpras pengawasan karantina
47 unit kerja	Penerapan standar sistem manajemen mutu
55 paket	Bulan Mutu Karantina
41 lokasi	Pengawasan di wilayah perbatasan





## Kementerian Kelautan dan Perikanan

Gedung Mina Bahari I Jl. Medan Merdeka Timur No. 16  
Jakarta Pusat 10110 Telp. (021) 3519070 Ext. 7409  
Fax: (021) 3520337

[www.kkp.go.id](http://www.kkp.go.id)